


**Stormoff®**



# **Акушерство и гинекология**

Каталог медицинского  
оборудования

## СОДЕРЖАНИЕ

Гинекологические кресла .....	2
Акушерские кровати .....	11
Ультразвуковые системы .....	14
Кольпоскопы .....	16
Фетальные мониторы .....	22
Рабочее место врача акушера-гинеколога .....	28
Медицинские тележки .....	29
Смотровые светильники .....	30
Вакуумные аспираторы .....	31
Электрокоагуляторы .....	34
Стандарт оснащения кабинета акушера-гинеколога .....	38
Наши производители .....	40

## Гинекологическое кресло Dixon, Россия

Обеспечивают комфортное проведение гинекологических, урологических и проктологических обследований. Широкий диапазон изменения высоты и наклона секций позволяет устанавливать кресло в оптимальную для осмотра позицию.



Грейс 8400

### ✓ Ключевые особенности

- Кресло раскладывается в положение стола
- Три функции электрической регулировки: высоты, наклона и сиденья
- Колеса для перемещения и фиксирующие опоры
- Ножная педаль управления
- Держатели ног по Геппелю, подлокотники

### ⚙️ Функциональные возможности

- Регулировка высоты: 570–840 мм
- Регулировка наклона спинки:  $-10^{\circ}$  /  $+60^{\circ}$
- Регулировка наклона сиденья:  $9^{\circ}$  /  $-17^{\circ}$
- Длина рабочей поверхности: 1780 мм
- Ширина рабочей поверхности: 550 мм
- Грузоподъемность: 135 кг



## Гинекологическое кресло Lojer, Финляндия

Afia 4060/4062 — простое в использовании смотровое кресло, которое разработано специально для гинекологических и урологических процедур. Его особенностями являются двухсекционное ложе, гибкие варианты регулировки и малые размеры.



Afia 4060/4062

### ✓ Ключевые особенности

- Простые и понятные регулировки, идеально для небольших помещений
- Выбор из множества доступных цветовых решений антимикробной износостойкой обивки
- Электропривод положения Тренделенбург
- Электрическая регулировка высоты, спинной секции и сиденья

### ⚙ Функциональные возможности

- Малые размеры: общая длина всего 140 см
- Ручной пульт управления (высота, спинная секция и сиденье)
- Ножной напольный пульт управления высотой кресла
- Регулируемые пяточные упоры и подколенники по Геппелю, подлокотники
- Упоры для ног



## Гинекологическое кресло RQL, Чехия

Кресло Golem F1 объединяет в себе впечатляющий дизайн с функциями высочайшего класса и может использоваться в стандартном гинекологическом кабинете, а также для процедур ЭКО.



Golem F1

### ✓ Ключевые особенности

- Электрическая регулировка всех сегментов с помощью 6 электромоторов
- Функция памяти на 4 рабочих положения
- Современные легко снимаемые опоры для ног
- Бесшовная съёмная обивка
- Анестезиологический экран

### ⚙️ Функциональные возможности

- Управление с помощью ручного пульта и ножной панели
- Резервная батарея для аварийных ситуаций
- Колеса диаметром 75 мм с центральным тормозом
- 2 розетки для внешних электроприборов
- Светодиодная лампа на гибкой ножке



## Гинекологическое кресло RQL, Чехия

Стол оптимизирован для уродинамических исследований, но его также можно использовать для гинекологических исследований и в положении лежа.



Golem Urodynamic

### ✓ Ключевые особенности

- Полностью рентгенопрозрачные сиденье и спинная секция
- Все компоненты легко регулируются и снимаются
- Возможна посадка пациента сбоку
- Спинная секция принимает строго вертикальное положение

### ⚙️ Функциональные возможности

- Рельсы EUROrails для крепления аксессуаров вокруг сиденья
- Съёмные опоры по Геппелю с шарнирным креплением
- Электроприводы, регулирующие высоту кресла, наклон сиденья и спинки
- Ручная регулировка наклона головного сегмента



## Гинекологические кресла RQL, Чехия

Предназначены для амбулаторных гинекологических процедур и общего лечения.

### ✓ Ключевые особенности

- Широкая рабочая поверхность
- Бесшовная искусственная кожа в расцветке на выбор
- Все электроприводы управляются ножной педалью и позволяют менять положения даже при полной загрузке
- Опоры для голени по Геппелю или для стоп с шарнирным креплением
- Ступенька с нескользящим покрытием



Golem 6 EXAMINING

Функциональные и технические возможности	6P (G 06 01)	6 (G 06 02)	6E (G 06 03)	6ET (G 06 04)
Электрическая регулировка высоты		•	•	•
Механическая регулировка спинки	•	•		
Электрическая регулировка спинки			•	•
Электропривод положения Тренделенбург				•
Механическая регулировка ножной секции	○	○	○	○
Фиксированное сиденье	•	•	•	
Электрическая регулировка сиденья				•
Память на 3 рабочих положения				•

○ – опция

## Гинекологические кресла RQL, Чехия

Предназначены для амбулаторного лечения, а также для проведения «малых» операций.

### ✓ Ключевые особенности

- Рельсы EUROrails для крепления аксессуаров вокруг спинки и сидения
- Все электроприводы управляются с помощью ручного пульта и позволяют менять положения даже при полной загрузке
- Опоры для голени по Геппелю или для стоп с шарнирным креплением
- Съёмные поручни
- Педальная панель и встроенная в корпус педаль



Golem 6 TREATMENT

### Функциональные и технические возможности

6 (G 06 05)      6E (G 06 06)      6ET (G 06 07)

Электрическая регулировка высоты

•                      •                      •

Механическая регулировка спинки

•

Электрическая регулировка спинки

•                      •

Электропривод положения Тренделенбург

•

Механическая регулировка головной секции

•                      •                      •

Механическая регулировка ножной секции

○                      ○                      ○

Память на 3 рабочих положения

•

○ – опция



## Гинекологические кресла RQL, Чехия

Кресла данной серии предназначены для амбулаторных гинекологических процедур и общего лечения. Широкая рабочая поверхность обтянута бесшовной искусственной кожей в расцветке на выбор.

### ✓ Ключевые особенности

- Опоры для голеней по Геппелю или для стоп с шарнирным креплением
- Ручной пульт управления и педальная панель (опция)
- Колеса  $\varnothing 75$  мм с центральным тормозом
- Лоток из нержавеющей стали
- Светодиодная лампа на гибкой ножке
- Право/левосторонний держатель кольпоскопа



Golem 6 ESP EXAMINING

### Функциональные и технические возможности

### 6 ESP (G 06 20) 6E ESP (G 06 21) 6ET ESP (G 06 22)

Электрическая регулировка высоты

• • •

Механическая регулировка спинки

•

Электрическая регулировка спинки

• •

Электропривод положения Тренделенбург

•

Электрическая регулировка ножной секции

• • •

Память на 3 рабочих положения

•

## Гинекологические кресла RQL, Чехия

Обладают всеми функциями, необходимыми для амбулаторного лечения, и включают в себя дополнительное оборудование для проведения лечебных процедур.

### ✓ Ключевые особенности

- Рельсы EUROrails для крепления аксессуаров вокруг спинки и сидения
- Опоры для голеней по Геппелю или для стоп с шарнирным креплением
- Съёмные поручни
- Двойная полка для дополнительного оборудования
- Ручной пульт управления и педальная панель (опция)
- Анестезиологический экран



Golem 6 ESP TREATMENT

### Функциональные и технические возможности

### 6 ESP (G 06 23)    6E ESP (G 06 24)    6ET ESP (G 06 25)

Электрическая регулировка высоты	•	•	•
Механическая регулировка спинки	•		
Электрическая регулировка спинки		•	•
Электропривод положения Тренделенбург			•
Механическая регулировка головной секции	•	•	•
Память на 3 рабочих положения			•

## Гинекологическое кресло Atmos, Германия

Многофункциональное гинекологическое кресло экстра-класса совмещает в себе функциональность, удобство пользования врачом и комфорт для пациента любого возраста. Возможны различные цветовые решения.



Chair 41 Gyne

### ✓ Ключевые особенности

- Три программируемые рабочие позиции и автоматический возврат в исходное положение
- Электрическая регулировка высоты, наклонов, спинки и тазовой секции
- Съёмная, единая ножная секция
- Легкая и быстрая стерилизация
- Опора для ног врача из высококачественной стали

### ⚙ Функциональные возможности

- Электромеханическое изменение высоты от 570 до 900 мм
- Функция памяти положений
- Максимальная нагрузка до 200 кг
- Ножная педаль управления
- Держатели для рук
- Магнитный подголовник



## Акушерская кровать Lojer, Финляндия

Эргономичная, безопасная и мобильная акушерская кровать с обновленным дизайном, рассчитана на все этапы родов и возможный специальный уход.



Merivaara Optima

Технические возможности	Гидравлическая	2 мотора	4 мотора
<b>Электрические функции:</b>			
– Регулировка высоты		•	•
– Регулировка спинной секции		•	•
– Регулировка ножной секции			•
– Тренделенбург	•		•
<b>Ручная регулировка:</b>			
– Выдвижение ножной секции	•	•	•
– Наклон ножной секции			•
– Тренделенбург		•	•
– Экстренный привод спинной секции		•	•
<b>Пневматические функции:</b>			
– Регулировка спинной секции	•		
<b>Гидравлические функции:</b>			
– Регулировка высоты	•		
Ручной пульт управления		•	•
Выдвижная ножная емкость с наклоном			•
Рукоятки для потуг	•	•	•

## Акушерская кровать Dixon

Безопасные и мобильные акушерские кровати обеспечивают комфорт и безопасность пациентки на всех этапах родов. Эргономичный дизайн позволяет медицинскому персоналу легко и быстро реагировать на любые ситуации, а пациентке чувствовать себя комфортно.



Intelligent

### ✓ Ключевые особенности

- Спинка и сиденье управляются как единое целое
- Складывающиеся выдвигающиеся поручни из высокопрочного пластика
- Перемещение ножной секции по вертикальной оси
- Источник ночного освещения с регулировкой яркости
- Сенсорная панель управления

### ⚙️ Функциональные возможности

- Держатели для ног с подколенными опорами по Геппелю с электроприводом
- Кнопка сердечно-легочной реанимации мгновенно переводит спинку в горизонтальное положение
- Центральная педаль тормоза
- Дополнительный съемный столик и лоток для отходов объемом 12 л



## Акушерская кровать Dixion

Кровати Dixion могут использоваться на стадии потуг, родов и послеродового восстановления, а также во время операции и реанимационных мероприятий.

Пациентке нужна только одна кровать на протяжении всего времени пребывания в родильном отделении.



Comfort

Технические возможности	Intelligent	Comfort
Положение Тренделенбург	•	•
Положение Антитренделенбург		•
<b>Электропривод регулировки положений:</b>		
– Вверх/Низ	•	•
– Спина	•	•
– Тренделенбург		•
– Держатели ног	•	
Механическая ножная секция		•
Ножная секция на электроприводе	•	
Ночная подсветка	•	
Сенсорные панели управления на боковых поручнях	•	
Сердечно-легочная реанимация (CPR)	•	
Пульт дистанционного управления		•
Аккумулятор	•	

## Ультразвуковые системы Voluson GE Healthcare, США

Стандарт качества в диагностике женского здоровья — от здоровья матери и плода до гинекологического наблюдения.  
Уникальные экспертные решения для детального комплексного обследования.



### ✓ Ключевые особенности

- Современный широкоэкранный монитор для комфортной работы и повышения эффективности рабочего процесса
- Инструменты для автоматизации процесса исследования
- Детальная оценка анатомии структур неправильной формы



S8



P8

### Технические возможности

	S8	P8
HDlive реалистичное объемное изображение	•	•
SonoRenderlive — автоматическое определение границ конечностей и лица плода	•	•
OmniView — любая плоскость объемного изображения	•	
STIC исследования сердца плода	•	
Программа эластографии	•	

## Ультразвуковые системы Voluson GE Healthcare, США

Полностью цифровая передовая ультразвуковая система обеспечивает великолепное качество изображений благодаря новой платформе Voluson Core Architecture. Позволяет применять в ежедневной практике возможности высокоскоростной объемной реконструкции.

### ✓ Ключевые особенности

- Исключительное качество изображений
- Передовые клинические технологии
- Высокопроизводительная система обработки данных
- Большая эффективность и точность диагностики с помощью инструментов автоматизации Voluson



E10



E8



S10

### Технические возможности

Технические возможности	E10	E8	S10
OmniView – любая плоскость объемного изображения	•	•	•
HDlive реалистичное объемное изображение	•	•	•
Цветовой доплер Radiantflow	•	•	
FetalHQ – качественная и количественная оценка сердца плода	•		
Электронный 4D-датчик	•		

E10

E8

S10



## Биноклярный кольпоскоп Atmos, Германия

Идеальная согласованность оптики, а также светодиодное освещение в комбинации с фильтром H.A.S.I. делает микроскопию простой и одновременно высокоинформативной.



i View Kolposkop

### ✓ Ключевые особенности

- Светодиодное освещение
- Прямой или наклонный тубус (45°)
- Регулируемая яркость
- Фильтр H.A.S.I. улучшает контрастность сосудистого рисунка на 20%
- Возможность вставить в область наблюдения масштабную шкалу для измерения областей поражения
- Высококачественная цветокоррекция

### ⚙️ Функциональные возможности

- 4 объектива с разными фокусными расстояниями (200, 250, 300 и 400 мм) с возможностью точной фокусировки
- Встроенная камера с возможностью управления одной рукой (опция)
- Крепление на напольном мобильном штативе или на гинекологическом кресле
- Пятиступенчатый переключатель увеличения
- Поворотный зеленый фильтр (опция)



## Биноклярные кольпоскопы Leisegang, Германия

Биноклярные кольпоскопы высокого качества сборки и оптики позволяют провести удобный и качественный осмотр для последующей диагностики. Обладают особенно высоким сроком службы и призваны сделать работу врача максимально комфортной.

### ✓ Ключевые особенности

- Конвергентная оптика обеспечивает глазам максимальный комфорт
- Светодиодное освещение с исключительной контрастностью
- Регулировка высоты, резкости и угла наклона с точностью до миллиметра
- Возможность дооснащения цифровой видеокамерой
- Компенсация близорукости и дальнозоркости

1D LED



1DW LED



3ML LED

### Технические возможности

Технические возможности	1D LED	1DW LED	3ML LED
Увеличение, х	3,75/7,5/15	7,5/15/30	7,5/15/30
Совместим с несколькими вариантами штативов	•	•	•
Угол наклона окуляров 45°		•	
Зеленый фильтр	•		•
Компенсация аметропии ±7 дптр	•	•	•
Комплектация с рабочей станцией			•

## Биноклярные кольпоскопы Ecleris, Аргентина

Современный биноклярный кольпоскоп с высокой точностью передачи изображения и цвета, предназначенный для проведения как рутинных исследований в повседневной практике, так и расширенной кольпоскопии.

### ✓ Ключевые особенности

- Светодиодный источник света с универсальным подключением для всех марок световодов
- Широкоугольные окуляры
- ПО для работы с данными и их хранения, встроенная память
- Универсальный делитель луча с встроенной Full HD-видеокамерой
- Многоуровневая система приближения уже полученного изображения

C 100F



C 100A



C 100W



### Технические возможности

Технические возможности	C 100W	C 100A	C 100F
Пантографическое плечо	•		•
Телескопическая колонна		•	
Угол наклона окуляров 45°	•	•	•
Увеличение, x		4, 6, 10, 16, 25	
Механизм тонкой фокусировки	•	•	•
Напольное крепление		•	•
Настенное крепление	•		

## Биноклярный кольпоскоп МедПрибор, Россия

Российский биноклярный кольпоскоп премиум-класса с немецкой оптикой Schott. Применяется для исследования и диагностирования патологий шейки матки, влагалища, наружных половых женских органов и нижней трети цервикального канала.

### ✓ Ключевые особенности

- Большой выбор дополнительных аксессуаров позволяет легко адаптировать кольпоскоп под индивидуальный запрос специалиста
- Апохроматическая система с пятиступенчатым увеличением. Ручки управления слева и справа на оптической голове
- Возможность установки лазерных систем любого производства
- Совместимость с большинством моделей гинекологических кресел

Прима К



### ⚙️ Функциональные возможности

- Широкоугольные окуляры: 10x/18 мм или 12,5x/18 мм
- Объектив с фокусным расстоянием 250 или 300 мм
- Видеокомплекс: цифровая Full HD камера с адаптером для фотоаппарата, с адаптером для смартфона
- Монитор, ноутбук или другие устройства для визуализации
- Тубус 45 или 90°
- Прямой или консольный штатив с регулируемой высотой



## Кольпоскопы Kernel, Китай

Недорогой, простой в использовании  
кольпоскоп для периодического скрининга  
в гинекологических кабинетах.  
Легкий и понятный в эксплуатации.

### ✓ Ключевые особенности

- Современная японская оптика
- Мощный светодиодный осветитель
- Различные варианты штативов для любого гинекологического кабинета
- Русифицированное ПО

KN-2200A



KN-2200B



KN-2200A  
на штативе-тележке



### Технические возможности

Бинокулярный кольпоскоп

Видеокольпоскоп

Увеличение, х

Видеокамера для фиксации фото и видео

ПО для ведения базы пациентов

Встроенный LCD-дисплей

○ – опция

### KN-2200A

### KN-2200B

○

•

20 – оптический  
16 – цифровой

2,8–17

•

•

•

○

## Видеокольпоскопы Edan, Китай

Современное оборудование со светодиодной системой освещения и естественной цветопередачей для диагностики состояния шейки матки. Подходит для лечебного учреждения любого уровня.

### ✓ Ключевые особенности

- Камера SONY высокого разрешения
- Кольцо из 12 светодиодов
- Удобное управление одной рукой
- Дистанционное управление захватом изображения
- Различные варианты стоек

C6A



C6



### Технические возможности

Технические возможности	C6	C6A
Увеличение, x	1–36	1–36
Ручной и автоматический фокус	•	•
Автоматический баланс белого	•	•
Управление данными пациента	•	•
Функция стоп-кадр изображения	•	•
Рабочая станция со встроенным компьютером	•	

## Фетальные мониторы Dixon, Россия

Проверенный временем, надежный и качественный прибор от Российского производителя: стандартная гарантия — 36 месяцев.



Овертон 6900

### ✓ Ключевые особенности

- Модели подходят для двуплодной беременности
- Цветной LCD-дисплей с touch screen
- Возможность снимать физиологические параметры матери, ЭКГ плода и внутриматочное давление



Стойка для Овертон 6900



Фетальный стимулятор

Технические возможности	6900-01	6900-02	6900-03
LCD-дисплей	•	•	•
ЧСС двух плодов	•	•	•
ЭКГ плода (DECG)			•
Внутриматочное давление (IUP)			•
Физиологические параметры матери (ЭКГ, НИАД, SpO <sub>2</sub> , T)		•	
Бальная оценка по шкале Фишера	•	•	•

## Фетальные мониторы Dixion, Россия

Легкий в управлении прибор, «рабочая лошадка» для женских консультаций и частных центров. Идеальное соотношение цены и качества.



Овертон 6200

### ✓ Ключевые особенности

- Бюджетный вариант фетального монитора
- Возможность снимать ЭКГ плода и внутриматочное давление
- Автоматический анализ КТГ
- Поворотный дисплей
- Сигнал предупреждения при наведении двух УЗ-датчиков на 1 плод (Овертон 6200-02)



Стойка для Овертон 6200



Сумка для Овертон 6200

Технические возможности	6200-00	6200-01	6200-02	6200-03
Цветной ЖК-дисплей		•	•	•
ЧСС одного плода	•	•	•	•
ЧСС двух плодов	•		•	
ЭКГ плода (DECG)				•
Внутриматочное давление (IUP)				•
Температура матери				•
Бальная оценка по шкале Фишера	•	•	•	•



## Фетальные доплеры Dixon, Россия

Качественный, компактный, надежный прибор со съёмными, водонепроницаемыми датчиками, способный работать в трех режимах подсчета ЧСС: реального времени, усредненном или ручном.



Овертон 6000

### ✓ Ключевые особенности

- Подсветка экрана
- Аккумулятор
- Индикатор заряда батареи
- Встроенный динамик
- Возможность докупить датчики 3 и 8 МГц
- Оборудован аудиовыходом
- Влагозащищенный ультразвуковой зонд



Датчик на 3 и 8 МГц  
(опция)



Сумка для переноски  
Овертон 6000

### Технические возможности

### Овертон 6000-02 Овертон 6000-05

Функциональные и технические возможности

Сменный УЗ-датчик

Аккумулятор и зарядное устройство

Подсветка экрана

Возможность использования с 10-й недели беременности

- |           |   |
|-----------|---|
| •         | • |
| батарейки | • |
|           | • |
| •         | • |
| •         |   |

## Фетальный монитор Edan, Китай

Современные фетальные мониторы F15 и F15 Air открывают новые возможности мониторинга многоплодной беременности и, в зависимости от конфигурации, могут применяться для диагностики двойни и тройни с использованием беспроводных датчиков.



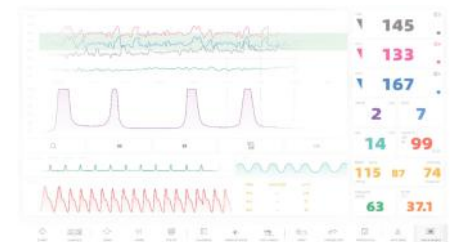
F15/F15 Air

### ✓ Ключевые особенности

- Широкий сенсорный экран более 15"
- Беспроводная зарядка датчиков
- Беспроводная передача данных с одного прибора на другой (F15 Air)
- Инновационный беспроводной модуль параметров матери (F15 Air)
- Функция памяти в течение 15 минут при отключении электроэнергии

### ⚙️ Функциональные возможности

- Мониторинг параметров матери (опция): ЭКГ, SPO<sub>2</sub>, Температура, АД
- Отслеживание ЧСС матери с помощью датчика ТОСО-MHR (опция)
- Внутриматочное давление (IUP)
- Автоматический анализ КТГ
- Мониторинг двойни и тройни



## Фетальные мониторы GE Healthcare, США

Компактные и легкие мониторы созданы для облегчения работы акушера-гинеколога во время перинатальных приемов, в операционной палате при риске прерывания беременности, а также в родильном отделении больницы.

### ✓ Ключевые особенности

- Цветной ЖК-монитор с данными о частоте сердцебиения плода, частоте сокращения матки во время родов и за несколько дней до них
- Лучшие в своем классе плоские ТОСО-датчики и сдвоенные водонепроницаемые ультразвуковые датчики на девяти кристаллах Nautilus
- Дистанционный маркер событий



Серия Corometrics 170



### Технические возможности

### Corometrics 171 Corometrics 172 Corometrics 174

ЧСС одного плода	•	•	•
ЧСС двух плодов		•	•
Сократительная активность матки, токометрия	•	•	•
Регистрация движений плода	•	•	•
ЭКГ плода (DECG)		•	•
Внутриматочное давление (IUP)			•

## Фетальный монитор GE Healthcare, США

Полноценный монитор для наблюдения в период беременности и во время родов, который включает инновационные функции, обеспечивающие высокий уровень мониторинга и более качественное лечение.



Corometrics 259 cx

### ✓ Ключевые особенности

- Полный набор параметров матери, включая температуру в височной области
- Подсветка клавиш и освещение графика
- Независимая регулировка звука при наблюдении за двойней
- Функция «смещения» ЧСС плода для распознавания сердечной деятельности двойни
- Неинвазивный метод измерения артериального давления


### ⚙️ Функциональные возможности

- ЧСС двух плодов
- ЭКГ плода (DECG)
- Измерение параметров матери: НИАД, SpO<sub>2</sub>, температура, ЭКГ
- Внутриматочное давление (IUP)
- ПО для анализа ЧСС плода и сократительной активности матки
- MSpO<sub>2</sub> насыщение крови кислородом у матери, НИАД матери



## Рабочее место врача акушера-гинеколога Atmos, Германия

Экономически выгодное решение для оснащения гинекологического кабинета. Возможность сделать осмотр, диагностировать заболевание и провести терапию на одном рабочем месте площадью 8 кв.м.



S 41 Gyne

### ✓ Ключевые особенности

- Оптимизация рабочего процесса
- Компактное размещение
- Эргономичный дизайн
- Индивидуальная конфигурация благодаря модульной концепции
- Гибкие возможности для последующего дооснащения опциями
- Мобильность основного модуля

### ⚙️ Функциональные возможности

- Цифровая визуализация, передача изображения и архивация данных
- Светодиодный источник света
- Радиохирurgia
- Эвакуация дыма
- Аспирация секрета
- Подогреваемые выдвижные ящики
- Коррозионноустойчивый сброс инструментов



## Медицинские тележки Lojer, Финляндия

Модульная конструкция позволяет подобрать оптимальный вариант тележки для эффективного технического использования в любом отделении медицинского учреждения.



Тележки для медикаментов

### ✓ Ключевые особенности

- Функциональность
- Современный дизайн
- Мягкий ход и превосходная подвижность
- Надежная конструкция с большой грузоподъемностью

### ⚙️ Функциональные возможности

- Высокотехнологичные колеса со стальными шариковыми подшипниками, разработанные специально для больничных тележек
- Эргономичная рукоятка для перемещения
- Защитные бамперы
- Боковые направляющие на шариковых подшипниках с системой фиксации



Многофункциональные тележки



Анестезиологические тележки



Тележки специального назначения

## Смотровые светильники Dixon, Россия Simeon, Германия

Передвижные смотровые и операционные светильники оснащены функцией регулировки освещенности, которая позволяет настроить оптимальный уровень освещения для проведения гинекологических процедур и малых операций.

### ✓ Ключевые особенности

- Легкое перемещение
- Стабильная фиксация положения светильника и блока освещения
- Холодный свет, отсутствие ИК-излучения
- Материал светильников устойчив к обработке дезинфицирующими средствами



Конвелар 1607 LED Dixon



Конвелар 1605 LED Dixon



Sim.LED 3500 Simeon

Технические возможности	Конвелар 1605 LED	Конвелар 1607 LED	Sim.LED 3500
Освещенность, кЛк	60	120	60
Сенсорный пульт управления	•	•	
Регулировка светового поля	•	•	•
Аккумуляторный блок	○	○	○

○ — опция

## Вакуумный аспиратор Atmos, Германия

Умное, сенсорно-управляемое устройство, которое обеспечивает проведение безопасной и эффективной вакуум-экстракции плода. Также используется для кюретажа, санации верхних дыхательных путей новорожденного, в качестве операционного аспиратора при кесаревом сечении.



S 351 Natal

### ✓ Ключевые особенности

- Предварительная установка параметров проводимой процедуры, включая время, позволяет оптимизировать процесс
- Гидрофобный антибактериальный фильтр с индикацией необходимости замены
- Управляемый датчиком уровень вакуума

### ⚙️ Функциональные возможности

- Производительность, л/мин:  $35 \pm 2$
- Вакуум, кПа:  $-90 \pm 2$
- Уровень шума, дБ: 43,9
- Наличие емкости из стекла
- Опции: 2 емкости для секрета, сменные одноразовые сборники для ткани, электронный ножной регулятор





## Вакуумный аспиратор Atmos, Германия

Надежный высокопроизводительный универсальный аспиратор. Выгодная альтернатива для вакуум-экстракции и кюретажа с плавной регулировкой и высокоточной индикацией вакуума, а также тройной защитой от переполнения.



C 451

### ✓ Ключевые особенности

- Бесшланговое соединение емкости с прибором
- Плавный шариковый регулятор вакуума и защищенный пленкой выключатель
- Легко очищаемая поверхность и дополнительная защита от проникновения жидкости

### ⚙️ Функциональные возможности

- Производительность, л/мин:  $45 \pm 4$
- Вакуум, кПа:  $-91 \pm 2$
- Уровень шума, дБ: 48
- Наличие емкости из поликарбоната
- Опции: 2 емкости для секрета, сменные одноразовые сборники для ткани, электронный ножной регулятор



## Вакуумный аспиратор Dixon, Россия

Легкий, компактный и производительный вакуумный экстрактор подходит для использования в гинекологии, для проведения хирургических манипуляций в условиях амбулатории и стационара. Резервуар, изготовленный из высококачественного пластика, обеспечивает высокую прочность конструкции.



Вакус 7032

### ✓ Ключевые особенности

- Эргономичный и компактный
- Контроль мощности всасывания
- Клапан защиты от переполнения
- Уплотнительное кольцо обеспечивает герметичность
- Безмасляный вакуумный насос
- Удобная ручка для переноски

### ⚙️ Функциональные возможности

- Производительность, л/мин:  $32 \pm 2$
- Регулировка вакуума, Мпа: 0,02–0,09
- Уровень шума, дБ: менее 60
- Наличие емкостей из поликарбоната
- Емкость, мл: 1000/2000
- 2 емкости для секрета (опция)



## Электрокоагуляторы Dixon, Южная Корея

Электрохирургические генераторы станут прекрасным выбором при проведении манипуляций в амбулаторной гинекологии. Аппараты ЭХВЧ имеют микропроцессорное управление выходной мощности генератора и оснащены системой мониторинга сопротивления нейтрального электрода, что обеспечивает безопасность пациента.

### ✓ Ключевые особенности

- Удобное и интуитивно понятное управление
- Широкий набор рабочего инструментария многоразового использования в стандартном комплекте
- Надежная система безопасности пациента в процессе хирургического вмешательства



Altafor 1320 Plus



Altafor 1310 Plus

### Технические возможности

	Altafor 1320 Plus	Altafor 1310 Plus
Максимальная выходная мощность, Вт	200	100
Количество выходов для подключения монополярных и биполярных инструментов	3	2
Спрей-коагуляция	•	
Частота монополярного инструмента, кГц	400/500	1600
Биполярная усиленная коагуляция, макс. Мощность, Вт	80	70

## Электрокоагулятор с аргоноплазменной приставкой Dixon, Южная Корея

Электрокоагулятор Altafor 1345 Plus с аргоноплазменной приставкой применим для выполнения операции кесарево сечение. Аргоноплазменная приставка позволяет осуществлять равномерную коагуляцию ткани с минимальной карбонизацией, что эффективно для остановки обширных диффузных кровотечений.



Altafor 1345 Plus

### ✓ Ключевые особенности

- Надежная система мониторинга через нейтральный электрод пациента с обратной связью обеспечивает безопасность пациента
- Удобный 7" ЖК TFT-дисплей высокой четкости
- 4 режима монополярного разреза, биполярные режимы, контактная коагуляция, спрей-коагуляция
- Отсутствие осложнений и быстрый гемостаз биологических тканей



Аргоноплазменная приставка

### Технические возможности

### Altafor 1345 Plus

Максимальная выходная мощность, Вт

400

Частота генератора, кГц

От 400–500

100 программируемых каналов памяти

•

Возможность работы на 2 операционных поля

•

Инструменты многоразового использования

•

## Электрокоагуляторы BOWA, Германия

Новое поколение аппаратов, являющихся идеальным решением для резекции в гинекологии и урологии. Создание индивидуальных программ и сохранение их на внешний носитель Dr.Dongle позволит специалистам использовать привычные настройки в любой операционной, где установлен блок.



ARC 350/400

### ✓ Ключевые особенности

- Автоматическое распознавание инструментов
- Быстрая и стабильная коагуляция больших поверхностей, отсутствие карбонизации
- Хороший обзор операционного поля благодаря отсутствию дыма
- Стеклопанель сенсорная панель управления

### ⚙️ Функциональные возможности

- Гинекологическая программа «MetraLOOP» обеспечивает быстрый разрез петель для удаления матки
- Режимы «Резекция Cut & COAG» для использования биполярной резекции в гинекологии и урологии
- Постоянный контроль нейтрального электрода



## Электрокоагуляторы Erbe, Германия

Используются для резания и коагуляции, могут быть сконфигурированы в различные рабочие станции для любых хирургических специальностей, в том числе и для гинекологии. Большой набор моно- и биполярных инструментов расширяют возможности применения аппаратов как при открытых, так и при лапароскопических вмешательствах.



VIO 3

### ✓ Ключевые особенности

- Инструменты BiClamp используются для лигирования маточных связок перед отделением и мобилизацией матки во время трансвагинальной гистерэктомии
- BiClamp используется во время лапароскопической гистерэктомии, во время LAVH, TLH и LASH



VIO 300 D



VIO 300 S

### Технические возможности

	VIO 3	VIO 300 D	VIO 300 S
Управление с помощью дисплея	•	•	•
Интерактивное управление с помощью ЖК-дисплея	•	•	
Автоматическая регулировка мощности при всех режимах управления	•		
Изменяемая конфигурация гнезд для инструментов		•	•
Гибкий выбор гнезд	•		
Расширения функций для различных областей хирургии		•	•
Работа с аргонплазменной приставкой	•	•	•

Вид медицинского изделия	Бюджетный вариант	Оптимальный вариант	Количество, шт
Кресло гинекологическое	Grace 8400, Dixon	Chair 41 Gyne, Atmos	не менее 1 на 10 коек
Кольпоскоп	KN-2200B, Kernel	i View Kolposkop, Atmos	не менее 1
Аппарат для ультразвукового исследования с датчиками	Voluson P8, GE	Voluson E10, GE	1
Концентратор кислорода стационарный	JAY - 5A, Longifan	JAY - 10, Longfian	не менее 2
Кровать больничная механическая/ с гидравлическим приводом/электроприводом	Classic Bed, Dixon	Merivaara Carena, Lojer	не менее 10
Набор гинекологических инструментов	по запросу	по запросу	не менее 10
Кушетка медицинская	KM, Беларусь	4040 X, Lojer	не менее 1
Светильник медицинский передвижной	Convelar 1605 LED, Dixon	Sim.LED 3500, Simeon	не менее 1
Стерилизатор для инструментов	2321 SD, Hanshin	3041 BL, Hanshin	не менее 1
Шкаф сухожаровый	SN 30, Memmert	SNE 200, Memmert	не менее 1
Пульсоксиметр	Storm H100B, Dixon	Storm D1, Dixon	не менее 1
Стетоскоп ультразвуковой/электронный	по запросу	по запросу	не менее 1
Тележка для медицинских инструментов	Q605 W (серия SQM), Lojer	Q142 B (серия SQM), Lojer	не менее 1
Холодильник медицинский	ХФ-140, Pozis	Emoteca 700, Fiocchetti	не менее 1 на 10 коек

Вид медицинского изделия	Бюджетный вариант	Оптимальный вариант	Количество, шт
Ширма медицинская	БТШ-1, Белва	Ш-1, Мединдустрия Сервис	не менее 1
Рабочее место врача акушера-гинеколога	S 41 Gyne один модуль, Atmos	S 41 Gyne три модуля, Atmos	не менее 1 на 10 коек
Весы медицинские с ростомером	ВЭНД-01 Малыш, ТВЕС	Seca 876, Seca	не менее 1





### **Dixion (Россия)**

Гинекологические кресла, фетальные мониторы и доплеры, акушерские кровати, смотровые светильники, вакуумные аспираторы, электрокоагуляторы

### **Lojer (Финляндия)**

Гинекологические кресла, многофункциональные медицинские тележки, акушерские кровати

### **RQL (Чехия)**

Гинекологические кресла

### **Atmos (Германия)**

Гинекологические кресла, бинокулярные кольпоскопы, рабочее место врача акушера-гинеколога, вакуумные аспираторы

### **Leisegang (Германия)**

Бинокулярные кольпоскопы

### **Kernel (Китай)**

Видеокольпоскопы

### **GE Healthcare (США)**

Ультразвуковые системы для гинекологии, фетальные мониторы

### **Edan (Китай)**

Фетальные мониторы

### **BOWA (Германия)**

Электрокоагуляторы

### **Erbe (Германия)**

Электрокоагуляторы

### **Ecleris (Аргентина)**

Кольпоскопы

### **МедПрибор (Россия)**

Кольпоскопы

# Stormoff®



info@stormoff.com  
+7 (495) 956-05-57  
stormoff.ru