

Сердечно-легочная реанимация (СЛР)

Оxylog VE300 с режимом СЛР

1 Подходит для не реагирующих на стимулы пациентов без самостоятельного дыхания



2 Выполните ручную сердечно-легочную реанимацию (30:2)



Вентиляция реанимационным мешком

Массаж сердца

3 Интубируйте пациента

4 Вентилируйте с помощью Оxylog VE300




Непрерывная принудительная вентиляция с помощью Оxylog VE300

Непрерывный массаж сердца


Быстрый запуск СЛР




Нажмите кнопку Start (Пуск)




Нажмите CPR (СЛР)



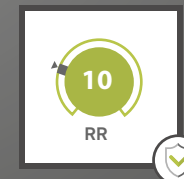
Начните вентиляцию



Оxylog VE300 начнет вентиляцию с автоматическими настройками*



Аппарат контролирует давление в дыхательных путях: регулирует пики высокого давления и всегда завершает вдох



Минимизирует риск гипервентиляции



Стандартная настройка для реанимации