

18 мая Казань (9.30-15.00)

ТЕМА ДНЯ: ПРЕСБИОПИЯ

Ресторан "Кама" (зал 1)		Читальный Салон (зал 2)		Бар "Нева" (зал 3)	
8.30-9.00	Регистрация участников				
9.00-9.20	Открытие конференции. Приветствие капитана. Вступительное слово главного офтальмолога				
9.20-10.30	Круглый стол. Коррекция пресбиопии: что можем сегодня, на что надеемся завтра. д.м.н. Дашевский А.А., Германия; проф. Мягков А.В., Захарова О.А.; Бихе К., Германия				
10.30-12.15	Современные техники ретино- и офтальмоскопии: опыт немецких офтальмологов. Лекция и мастер-класс. Dr. med Ernst Hofling, Германия Розыгрыш офтальмоскопа Mini 3000 LED	10.30-11.00	Прецизионная коррекция астигматизма очковыми линзами с двойным асферическим дизайном "Seiko AZ". Бихе К., Германия	10.30-12.00	Брендинг салона оптики. Мошеева О.Н., генеральный директор журнала «Оптический Magazine»
		11.00-11.20	Как вернуть 30% пациентов, отказавшихся от контактной коррекции. Новикова Е.А., врач-офтальмолог	12.00-12.20	Pulsar периметрия: скрининг и мониторинг глаукомы. Первые клинические результаты. к.м.н. Антонов А.А., НИИ ГБ РАМН
		11.20-11.50	Коррекция пресбиопии с помощью мягких и жестких контактных линз. Бихе К., Германия		
		11.50-12.10	Фотоцелевая лампа BQ 900 LED: техника съемки. Соловьев Н.Н.; Вострухин С.В., НИИ ГБ РАМН		
12.15-12.45	Особенности коррекции аметропий в детском возрасте. к.м.н. Парфенова Н.П., Академия медицинской оптики и оптометрии	12.10-12.55	Актуальные вопросы контактной коррекции: Особенности диагностики и тактика ведения пациентов с дискомфортом. Булгаков В.В., консультант по профессиональной поддержке Alcon Vision Care	12.20-12.40	SOCT высокого разрешения в диагностике макулярной патологии. к.м.н. Жукова С.И., Иркутский филиал ФГБУ «МНТК «Микрохирургия глаза» им. акад. С.Н. Федорова»
12.45-13.45	Исследование рефракции как условие успешной адаптации к прогрессивной коррекции. Макуха Н.А., врач-офтальмолог Виста Оптикал. Розыгрыш линз по технологии FreeMAX	12.55-13.15	Частная торговая марка контактных линз - основа стабильности бизнеса. Andrea Balod, OKVISIONE, Италия	12.40-13.30	Ультразвуковые методы исследования в диагностике патологии переднего и заднего сегмента глаза. Hands-on тренинг на портативных системах Accutome. к.м.н. Влазнева И.Н., Тамбовский филиал ФГБУ «МНТК «Микрохирургия глаза» им. акад. С.Н. Федорова»; Шаталов О.Д., США
		13.15-13.40	Применение витальных красителей (лисаминовый зеленый) в дифференциальной диагностике сухости глаза у пользователей контактных линз. Демина Е.И., Академия медицинской оптики и оптометрии.		
13.45-14.15	Оптометрическая система Huvitz. Алгоритм проверки зрения и подбора коррекции. к.м.н. Арефьева Ю.А., Батракова В.Б, преподаватель медико-технического колледжа ФМБА России, Санкт-Петербург	13.40-14.15	Главное об ортолинзах. Как начать ортокератологическую практику? Рябенко О.И., врач-офтальмолог, член совета директоров Европейской Академии Ортокератологии	13.30-14.15	LenStar 900: сверхточная оптическая биометрия и расчет ИОЛ. Соловьев Н.Н.
14.15-15.00	Показ коллекций. Слово капитана.				

19 мая Самара (12.00-19.00)

ТЕМА ДНЯ: АСТИГМАТИЗМ

Ресторан "Кама" (зал 1)		Читальный Салон (зал 2)		Бар "Нева" (зал 3)	
12.00-12.30	Регистрация участников				
12.30-12.50	Открытие конференции. Приветствие капитана. Вступительное слово главного офтальмолога				
12.50-14.00	Круглый стол. Проблема коррекции астигматизма: в каждом возрасте свое решение. д.м.н. Дашевский А.А., Германия; проф. Мягков А.В., Захарова О.А.; Бихе К., Германия				
14.00-15.45	Современные техники ретино- и офтальмоскопии: опыт немецких офтальмологов. Лекция и мастер-класс. Dr. med Ernst Hofling, Германия Розыгрыш офтальмоскопа Mini 3000	14.00-14.45	Актуальные вопросы контактной коррекции: Особенности диагностики и тактика ведения пациентов с дискомфортом. Аксенова Е.Б., консультант по профессиональной поддержке Alcon Vision Care	14.00-14.40	Ультразвуковые методы исследования в диагностике патологии переднего и заднего сегмента глаза. Hands-on тренинг на портативных системах Accutome. к.м.н. Влазнева И.Н., Тамбовский филиал ФГБУ «МНТК «Микрохирургия глаза» им. акад. С.Н. Федорова»; Шаталов О.Д., США
		14.45-15.05	Фотошелевая лампа BQ 900 LED: техника съемки. Соловьев Н.Н.; Вострухин С.В., НИИ ГБ РАМН	14.40-15.30	LenStar 900: сверхточная оптическая биометрия и расчет ИОЛ. Соловьев Н.Н.
		15.05-15.35	Коррекция высокого астигматизма с помощью контактных линз. Бихе К., Германия	15.30-16.40	Мерчендайзинг салона оптики. Якутина Е.Н., генеральный директор агентства «Маркет Ассистант Групп»
		15.35-16.10	Витальные красители (флюоресцеин) в практике врача-офтальмолога. Кащенко Н. Л., врач-офтальмолог, официальный представитель Международной Академии Ортокератологии в странах СНГ		
15.45-16.15	Рациональная коррекция аметропий у детей как основа профилактики формирования амблиопии. к.м.н. Парфенова Н.П., Академия медицинской оптики и оптометрии	16.10-16.45	Влияние регрессивной коррекции на течение ускоренного рефрактогенеза у детей. Эрастов П.Н., руководитель клиник «КРОФТ-Оптика», Магадан	16.40-17.30	Скрининг и мониторинг глаукомы. к.м.н. Антонов А.А., НИИ ГБ РАМН
16.15-17.20	Индивидуальная однофокальная коррекция астигматизма. Преимущества и показания к назначению. Макуха Н.А., врач-офтальмолог Виста Оптикал. Розыгрыш линз по технологии FreeMAX	16.45-17.30	Частная торговая марка контактных линз - основа стабильности бизнеса. Andrea Balod, OKVISIONE, Италия	17.30-18.15	SOCT высокого разрешения в диагностике глаукомы. к.м.н. Жукова С.И., Иркутский филиал ФГБУ «МНТК «Микрохирургия глаза» им. акад. С.Н. Федорова»
17.20-17.45	Как вернуть 30% пациентов, отказавшихся от контактной коррекции. Новикова Е.А., врач-офтальмолог	17.30-18.15	Прецизионная коррекция астигматизма очковыми линзами с двойным асферическим дизайном «Seiko AZ». Бихе К., Германия		
17.45-18.15	Дифференциальная диагностика сухости глаза у пользователей контактных линз. Демина Е.И., Академия медицинской оптики и оптометрии.				
18.15-19.00	Показ коллекций. Слово капитана.				

20 мая (перегон)

Ресторан "Кама" (зал 1)		Читальный Салон (зал 2)		Бар "Нева" (зал 3)	
10.00-11.30	Малобюджетная реклама салона оптики. Якутина Е.Н., генеральный директор агентства «Маркет Ассистант Групп»	10.00-11.30	Прецизионная коррекция астигматизма очковыми линзами с двойным асферическим дизайном «Seiko AZ». Жафяров А.Г.	10.00 - 11.30	LenStar 900: сверхточная оптическая биометрия и расчет ИОЛ. Соловьев Н.Н.
11.30-12.30	Высокие технологии в современной оптике: FreeMAX, RVD, InfraRed. Макуха Н.А., врач-офтальмолог Виста Оптикал. Розыгрыш линз по технологии FreeMAX	11.30-12.30	Техника подбора жестких газопроницаемых линз Woelk. Бихе К., Германия	11.30-13.00	Ультразвуковые методы исследования в диагностике патологии переднего и заднего сегмента глаза. Hands-on тренинг на портативных системах Accutome. к.м.н. Влазнева И.Н., Тамбовский филиал ФГБУ «МНТК «Микрохирургия глаза» им. акад. С.Н. Федорова»; Шаталов О.Д., США
12.30-13.30	Условия успешной адаптации к прогрессивной коррекции. Макуха Н.А., врач-офтальмолог, Виста Оптикал	12.30 - 13.00	Сертификационный курс Европейской Академии Ортокератологии: Ортокератология для профессионалов. Рябенко О.И., Кащенко Н.Л.		
13.30-19.00	Курсы повышения квалификации офтальмологов и оптометристов НОЧУ ДПО Академия медицинской оптики и оптометрии. проф. Мягков А.В., Демина Е.И., Парфенова Н.П.	13.00 - 19.00	История и эволюция метода. Обзор научных работ российских ортокератологов. Международное ортокератологическое сообщество.	13.00-14.30	Современная диагностика глаукомы: тонометрия, периметрия, СОСТ высокого разрешения. к.м.н. Антонов А. А., НИИ ГБ РАМН; к.м.н. Жукова С.И., Иркутский филиал ФГБУ «МНТК «Микрохирургия глаза» им. акад. С.Н. Федорова»
	Анатомия и физиология зрительного анализатора. Основные приборы, применяемые в оптометрии		Механизмы воздействия ортолинз на роговицу.		
	История контактной коррекции зрения. Материалы, применяемые для изготовления контактных линз. Типы и конструкции контактных линз. Показания и противопоказания к контактной коррекции зрения.		Строение ортолинз. Международная терминология.		
	Методы определения параметров роговицы, клинической рефракции и, соответственно, выбор типа, конструкции, геометрических и оптических параметров контактных линз. Критерии правильности посадки контактных линз.		Различные дизайны ортолинз: конструктивные особенности и отличия.		
	Алгоритм обследования при подборе контактных линз. Методика использования щелевой лампы. Осложнения. Витальные красители в диагностике осложнений		Специальные ортолинзы для: коррекции миопии высокой степени (до 15,0 Д), гиперметропии, астигматизма, пресбиопии. Мягкие ортолинзы, персонализированный дизайн.		
Манипуляционная техника. Подбор МКЛ. Выбор системы ухода за контактными линзами. Контактная коррекция астигматизма. Особенности подбора мультифокальных линз.					

21 мая Волгоград (11.00-18.00)

ТЕМА ДНЯ: I - КЕРАТОКОНУС, II - ЛАЗЕРЫ В ЛЕЧЕНИИ ПАТОЛОГИИ ГЛАЗНОГО ДНА

Ресторан "Кама" (зал 1)		Читальный Салон (зал 2)		Бар "Нева" (зал 3)	
11.00-11.30	Регистрация участников				
11.30-11.50	Открытие конференции. Приветствие капитана. Вступительное слово главного офтальмолога.				
11.50-13.00	Круглый стол. Кератоконус: диагностика, ведение показаний к хирургическому лечению. д.м.н. Дашевский А.А., Германия; проф. Мягков А.В., С.И.; Бихе К., Германия; Деревянченко А.И.				
13.00-13.40	Частная торговая марка контактных линз - основа стабильности бизнеса. Andrea Balod, OKVISIONE, Италия	13.00-13.30	Кератоконус: коррекция с помощью жестких контактных линз. Бихе К., Германия	13.00-13.40	СОСТ высокого разрешения в диагностике глаукомы. к.м.н. Жукова С.И., Иркутский филиал ФГБУ «МНТК «Микрохирургия глаза» им. акад. С.Н. Федорова»
13.40-14.00	Как вернуть 30% пациентов, отказавшихся от контактной коррекции. Новикова Е.А., врач-офтальмолог	13.30-13.45	Фотоцелевая лампа BQ 900 LED: техника съемки. Соловьев Н.Н.; Вострухин С.В., НИИ ГБ РАМН	13.40-14.20	Скрининг и мониторинг глаукомы. к.м.н. Антонов А.А., НИИ ГБ РАМН
14.00-14.30	Тактика ведения детей с аметропией для профилактики формирования амблиопии. к.м.н. Парфенова Н.П.	13.45-14.25	Главное об ортолинзах. Как начать ортокератологическую практику? Рябенко О.И., врач-офтальмолог, член совета директоров Европейской Академии Ортокератологии	14.20-15.20	Мерчендайзинг салона оптики. Якутина Е.Н., генеральный директор агентства «Маркет Ассистант Групп»
14.30-15.30	Уверенный подбор прогрессивных линз Indo. Макуха Н.А., врач-офтальмолог, Виста Оптикал Розыгрыш линз по технологии FreeMAX	14.25-14.55	Дифференциальная диагностика сухости глаза у пользователей контактных линз. Демина Е.И., Академия медицинской оптики и оптометрии.	15.20-16.15	LenStar 900: сверхточная оптическая биометрия и расчет ИОЛ. Соловьев Н.Н.
15.30-16.15	Паттерн лазеры в лечении диабетической ретинопатии. к.м.н. Букина В.В., Иркутский филиал ФГБУ «МНТК	14.55-15.25	Прецизионная коррекция астигматизма очковыми линзами с двойным асферическим дизайном «Seiko AZ». Бихе К., Германия		
16.15-17.15	Мультиволновые лазеры при лечении патологии глазного дна: выбор длины волны и способа воздействия. к.м.н. Мазунин И.Ю.	15.25-16.40	Актуальные вопросы контактной коррекции: Особенности диагностики и тактика ведения пациентов с дискомфортом. Аксенова Е.Б., консультант по профессиональной поддержке	16.15-17.15	Ультразвуковые методы исследования в диагностике патологии переднего и заднего сегмента глаза. Hands-on тренинг на портативных системах Accutome. к.м.н. Влазнева И.Н., Тамбовский филиал ФГБУ «МНТК «Микрохирургия глаза» им. акад. С.Н. Федорова»; Шаталов О.Д., США
16.40-17.15			Влияние регрессивной коррекции на течение ускоренного рефрактогенеза у детей. Эрастов П.Н., руководитель клиник «КРОФТ-Оптика», Магадан		
17.15-18.00	Показ коллекций. Слово капитана.				

22 мая Астрахань (15.00-21.00)

ТЕМА ДНЯ: ОПТОМЕТРИЯ В РОССИИ

Ресторан "Кама" (зал 1)		Читальный Салон (зал 2)		Межрегиональная научно-практическая конференция офтальмологов «Современные аспекты витреоретинопатологии» Конференц-зал НУЗ МСЧ (6-ой этаж) по адресу: г. Астрахань, ул. Кубанская, д. 5.		
		10.00-15.00	Сертификационный курс Европейской Академии Ортокератологии: Ортокератология для профессионалов. Рябенко О.И., Кащенко Н.Л.		Большой зал	
			Порядок обследования пациентов при подборе ортолинз. Основные этапы обследования пациента при подборе ортолинз. Противопоказания. Прогнозирование результатов. Основные виды корнеотопографов. Разновидности корнеотопографических карт и их применение. Правила проведения корнеотопографии и трактовка результатов. Дополнительные возможности корнеотопографа: рефракционные индексы роговицы, определение диаметра зрачка, роговицы.	14.00-14.30		Открытие конференции. Организационные вопросы оказания офтальмологической помощи на территории Астраханской области. д.м.н. Рамазанова Л.Ш., главный внештатный специалист-офтальмолог МЗ АО, Астрахань
			Особенности и диагностические особенности витальных красителей. Применение флуоресцеина для диагностики состояния слезной пленки, слезопродукции и слезоотведения. Диагностика патологии переднего отрезка глаза. Методика проведения окрашивания витальными красителями.	14.30-15.00	Современные методы диагностики и лечения центральной серозной хориопатии. Потапова В.Н., Волгоградский филиал ФГБУ «МНТК «Микрохирургия глаза» им. акад. С.Н. Федорова» (интернет-трансляция)	
15.00-15.30	Регистрация участников			15.00-15.30	Эффективность субпороговой микроимпульсной лазер-коагуляции мягких линз при возрастной макулярной дегенерации. Хазарджан Ю.Ю., Волгоградский филиал ФГБУ «МНТК «Микрохирургия глаза» им. акад. С.Н. Федорова» (интернет-трансляция).	
15.30-15.40	Открытие конференции. Приветствие капитана.			15.30-16.00	Проблемные вопросы ретинопатии. Нестеров Е.А., к.м.н., Офтальмологический центр «Интерьюна», Ростов-на-Дону (интернет-трансляция).	Малый зал
Бизнес-клуб Модератор Якутина Е.Н., генеральный директор агентства «Маркет Ассистант Групп»		15.40-16.25	Современные аспекты контактной коррекции астигматизма и пресбиопии. Аксенова Е.Б., консультант по профессиональной поддержке Alcon Vision Care	16.00-16.30	Коррекция зрения: прошлое, настоящее, будущее. проф.Мягков А.В., директор Академии медицинской оптики и оптометрии.	Главное об ортолинзах. Как начать ортокератологическую практику? Рябенко О.И., врач-офтальмолог, член совета директоров Европейской Академии Ортокератологии.
15.40 - 16.30	Брендинг салона оптики. Мошеева О.Н., генеральный директор журнала «Оптический Magazine»			16.30-17.00	SOCT высокого разрешения: роскошь или неотъемлемая часть современного диагностического обследования. к.м.н. Жукова С.И., Иркутский филиал ФГБУ «МНТК «Микрохирургия глаза» им. акад. С.Н. Федорова»	
16.30 - 17.20	Продажи в салоне оптики. Якутина Е.Н., генеральный директор агентства «Маркет Ассистант Групп»	16.25-16.55	Коррекция пресбиопии с помощью мягких и жестких контактных линз. Бихе К, Германия	17.00-17.30	Ультразвуковые методы исследования в диагностике патологии переднего и заднего сегмента глаза. Hands-on тренинг на портативных системах Accutome. к.м.н. Влазнева И.Н., Тамбовский филиал ФГБУ «МНТК «Микрохирургия глаза» им. акад. С.Н. Федорова»; Шаталов О.Д., США	
17.20-18.00	Частная торговая марка контактных линз - основа стабильности бизнеса. Andrea Balod, OKVISIONE, Италия	16.55-17.30	Рациональная коррекция аметропий у детей как основа профилактики формирования амблиопии. к.м.н. Парфенова Н.П., Академия медицинской оптики и оптометрии.	17.30-18.00	Паттерн-лазеры в лечении патологии глазного дна. Технология Endpoint Management. к.м.н. Арефьева Ю.А.	
18.00-18.50	Мерчендайзинг салона оптики. Якутина Е.Н., генеральный директор агентства «Маркет Ассистант Групп»	17.30-18.30	Алгоритм подбора прогрессивной коррекции. Бакалова Н.А., врач-офтальмолог, Виста Оптикал Розыгрыш линз по технологии FreeMAX			
18.50 - 19.30	Правовое регулирование в оптике. проф.Мягков А.В., директор Академии медицинской оптики и оптометрии	18.30-19.00	Как вернуть 30% пациентов, отказавшихся от контактной коррекции. Новикова Е.А., врач-офтальмолог			
19.30-20.30		19.00-19.30	Прецизионная коррекция астигматизма очковыми линзами с двойным асферическим дизайном "Seiko AZ". Бихе К., Германия			
		Показ коллекций. Слово капитана.				

23 мая (перегон)

Ресторан "Кама" (зал 1)		Читальный Салон (зал 2)		Бар "Нева" (зал 3)	
<p>Бизнес-клуб Модератор Якутина Е.Н., генеральный директор агентства «Маркет Ассистант Групп»</p>		10.00-10.45	Собери свой микроскоп. к.т.н. Резвых С.В	10.00-11.00	<p>SOCT высокого разрешения в диагностике заболеваний сетчатки и зрительного нерва. к.м.н. Жукова С.И., Иркутский филиал ФГБУ «МНТК «Микрохирургия глаза» им. акад. С.Н. Федорова»</p>
10.00-11.00	<p>Брендинг салона оптики. Мошеева О.Н., генеральный директор журнала «Оптический Magazine»</p>	10.45-11.45	<p>Woehlk «Немецкий производитель контактных линз с большими традициями» Seiko. Бихе К., Германия</p>		
11.00-12.00	<p>Правовое регулирование в оптике. проф. Мягков А.В., директор Академии медицинской оптики и оптометрии</p>	11.45-12.15	<p>Прецизионная коррекция астигматизма очковыми линзами с двойным асферическим дизайном «Seiko AZ». Бихе К., Германия</p>	11.00-12.30	<p>Круглый стол: Паттерн и мультиволновые лазеры при лечении патологии глазного дна: выбор длины волны и способа воздействия. к.м.н. Мазунин И.Ю.; к.м.н. Букина В.В., Иркутский филиал ФГБУ «МНТК «Микрохирургия глаза» им. акад. С.Н. Федорова»</p>
12.00-13.00	<p>Продажи в салоне оптики. Якутина Е.Н., генеральный директор агентства «Маркет Ассистант Групп»</p>	12.15-13.00	<p>Работа на трехмерной бесшаблонной системе для обработки линз Excelon, Huvitz, Ю. Корея. Технология обработки очковых линз из различных материалов. Мацаков А.</p>		
13.00-19.00	<p>Курсы повышения квалификации офтальмологов и оптометристов НОЧУ ДПО Академия медицинской оптики и оптометрии. проф.Мягков А.В., Демина Е.И., Парфенова Н.П.</p>	13.00-19.00	<p>Сертификационный курс Европейской Академии Ортокератологии: Ортокератология для профессионалов. Рябенко О.И., Кащенко Н.Л.</p>	12.30-14.30	<p>Скрининг и мониторинг глаукомы. Современные методы тонометрии. Психофизические методы диагностики к.м.н. Антонов А.А., НИИ ГБ РАМН; к.м.н. Арефьева Ю.А.</p>
	<p>Введение в оптометрию. Функциональные обязанности оптометриста. Зрительный анализатор: анатомия и физиология. Зрительные функции и их характеристика. Адаптация и ее виды. Понятие и законы геометрической</p>		<p>Философия подбора линз обратной геометрии.</p>	15.00-16.00	<p>Ультразвуковые методы исследования в диагностике патологии переднего и заднего сегмента глаза. Hands-on тренинг на портативных системах Accutome. к.м.н. Влазнева И.Н., Тамбовский филиал ФГБУ «МНТК «Микрохирургия глаза» им. акад. С.Н. Федорова»; Шаталов О.Д., США</p>
	<p>Физическая и клиническая рефракция. Приборы, используемые в оптометрии. Методы определения остроты зрения. Субъективные и объективные методы определения рефракции.</p>		<p>Применение флюоресцеина для оценки посадки ортокератологических линз.</p>		
	<p>Астигматический глаз; особенности строения астигматического глаза, ход лучей в астигматическом глазу. Классификация астигматизма. Работа с кросс-</p>		<p>Применение корнеотопографии для выбора дизайна ортолинз, оценки результатов и наблюдения в динамике.</p>		
	<p>Алгоритм подбора коррекции при пресбиопии. Бакалова Н.А., врач-офтальмолог, Виста Оптикал, Indo</p>		<p>Ошибки подбора, оптимизация посадки ортолинз.</p>		
		<p>Правила эксплуатации и ухода за ортолинзами. Сопроводительная медицинская документация.</p>			

24 мая (перегон)

Ресторан "Кама" (зал 1)		Читальный Салон (зал 2)		Бар "Нева" (зал 3)		
10.00-12.30	Мерчендайзинг салона оптики. Якутина Е.Н., генеральный директор агентства «Маркет Ассистант Групп»	10.00-10.45	Современные аспекты контактной коррекции астигматизма и пресбиопии. Аксенова Е.Б., консультант по профессиональной поддержке Alcon Vision Care	10.00 - 11.30	LenStar 900: сверхточная оптическая биометрия и расчет ИОЛ. Соловьев Н.Н.	
		10.45-11.45	Коррекция высокого астигматизма с помощью контактных линз Woehlk. Бихе К., Германия			
		11.45-12.15	Прецизионная коррекция астигматизма очковыми линзами с двойным асферическим дизайном «Seiko AZ». Бихе К., Германия	11.30-12.45	Круглый стол. Новые технологии лазерного лечения: паттерн лазеры будущее и настоящее. к.м.н. Мазунин И.Ю.	
		12.15-13.00	Работа на трехмерной бесшаблонной системе для обработки линз ExceLon, Huvitz, Ю. Корея. Технология обработки очковых линз из различных материалов. Мацаков А.			
12.30-19.00	Курсы повышения квалификации офтальмологов и оптометристов НОЧУ ДПО .Академия медицинской оптики и оптометрии. проф. Мягков А.В., Демина Е.И., к.м.н. Парфенова Н.П.	13.00-19.00	Сертификационный курс Европейской Академии Ортокератологии: Ортокератология для профессионалов. Рябенко О.И., Кашенко Н.Л.	13.45-14.30	ИОЛ премиум класса Tecnis 1-Pease, Tecnis Multifocal, Toric: особенности отбора пациентов. Крамич А.П., к.м.н. Арефьева Ю.А.	
	Аккомодация глаза. Механизм аккомодации, изменение объема аккомодации с возрастом, пресбиопия. Патология аккомодации.		Анализ осложнений, вызванных ортолинзами и МКЛ. Эпителиопатия роговицы при использовании ортолинз, причины возникновения, разновидности, тактика лечения.	Дискуссионный клуб		
	Исследование бинокулярного зрения. Тесты для исследования бинокулярного зрения. Нарушение бинокулярного зрения: явное и скрытое косоглазие, амблиопия. Принципы назначения очковой коррекции.					
	Порядок обследования пациентов при подборе очков. Приборы и тесты, используемые в оптометрии. Объективное и субъективное определение рефракции, исследование остроты зрения.			Кератиты в ортокератологической практике. Частота встречаемости. Причины возникновения. Диагностика. Неотложная помощь. Экспериментальный кератит.	16.00-19.00	Коррекция зрения: врачебный или коммерческий поход? Модератор: Деревянченко А.И., врач-офтальмолог, руководитель компании «Ликонт»
	Правила назначения очков при рефракционных нарушениях.					
	Коррекция пресбиопии линзами для очков. Условия успешной адаптации к прогрессивной коррекции. Бакалова Н.А., врач-офтальмолог, Виста Оптикал, Indo					

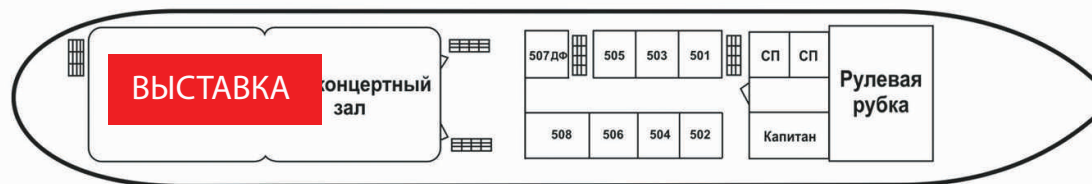
25 мая Саратов (8.00-15.00)

ТЕМА ДНЯ: КОРРЕКЦИЯ ИНДУЦИРОВАННЫХ АНОМАЛИЙ РЕФРАКЦИИ

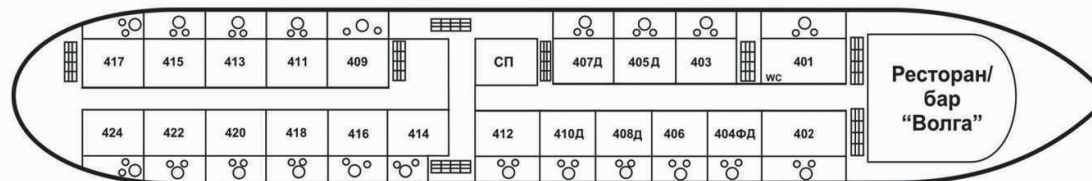
Ресторан "Кама" (зал 1)		Читальный Салон (зал 2)		Бар "Нева" (зал 3)	
8.00-8.30	Регистрация участников				
8.30-8.50	Открытие конференции. Приветствие капитана. Вступительное слово главного офтальмолога.				
8.50-10.00	Круглый стол. Коррекция индуцированных аномалий рефракции. Соловейчик И.Б., к.м.н. Антонов А.А., НИИ ГБ РАМН; проф. Мягков А.В.; Бихе К., Германия				
10.00-10.30	Комфорт - самообман или безопасность ... проф. Мягков А.В., директор Академии медицинской оптики и оптометрии	10.00-10.30	Тактика ведения детей с аметропией для профилактики формирования амблиопии. к.м.н. Парфенова Н.П.	10.00-11.30	Ультразвуковые методы исследования в диагностике патологии переднего и заднего сегмента глаза. Hands-on тренинг на портативных системах Accutome. к.м.н. Влазнева И.Н., Тамбовский филиал ФГБУ «МНТК «Микрохирургия глаза» им. акад. С.Н. Федорова»; Шаталов О.Д., США
10.30-10.50	Как вернуть 30% пациентов, отказавшихся от контактной коррекции. Новикова Е.А., врач-офтальмолог	10.30-11.10	Брендинг салона оптики. Мошеева О.Н., генеральный директор журнала «Оптический Magazine»		
10.50-11.20	Главное об ортолинзах. Как начать ортокератологическую практику? Рябенко О.И., врач-офтальмолог, член совета директоров Европейской Академии Ортокератологии	11.10-11.40	Фотоцелевая лампа BQ 900 LED: техника съемки. Соловьев Н.Н.; Вострухин С.В., НИИ ГБ РАМН		
11.20-12.20	Подбор прогрессивных линз Indo. Мастер-класс. Бакалова Н.А., врач-офтальмолог, Виста Оптикал Розыгрыш линз по технологии FreeMAX	11.40-12.10	Как с помощью профессионализма выделится из массы. Бихе К., Германия	11.30-12.30	LenStar 900: сверхточная оптическая биометрия и расчет ИОЛ. Соловьев Н.Н.
12.20-12.50	Частная торговая марка контактных линз - основа стабильности бизнеса. Andrea Balod, OKVISIONE, Италия	12.10-13.00	Современные аспекты контактной коррекции астигматизма и пресбиопии. Аксенова Е.Б., консультант по профессиональной поддержке Alcon Vision Care		
12.50-14.15	Мерчендайзинг салона оптики Якутина Е.Н., генеральный директор агентства «Маркет Ассистант Групп»	13.00-13.30	Прецизионная коррекция астигматизма очковыми линзами с двойным асферическим дизайном «Seiko AZ». Бихе К., Германия		
		13.30-14.00	Влияние регрессивной коррекции на течение ускоренного рефрактогенеза у детей. Эрастов П.Н., руководитель клиник «КРОФТ-Оптика», Магадан		
14.15-15.00	Показ коллекций. Слово капитана.				

План палуб теплохода «Хирург Разумовский»

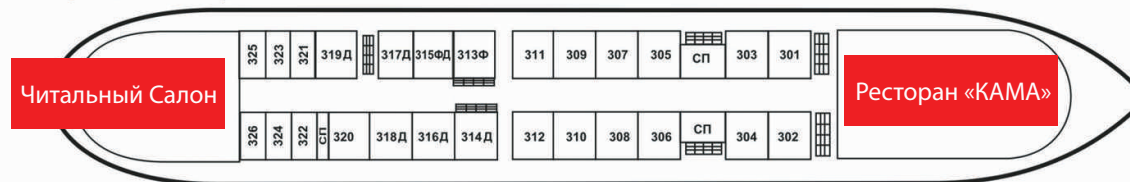
Верхняя палуба



Шлюпочная палуба



Средняя палуба



Главная палуба



Нижняя палуба

